



PROFIL VISITEURS IBS 2015

7 & 8 Octobre 2015
Paris – Porte de Versailles

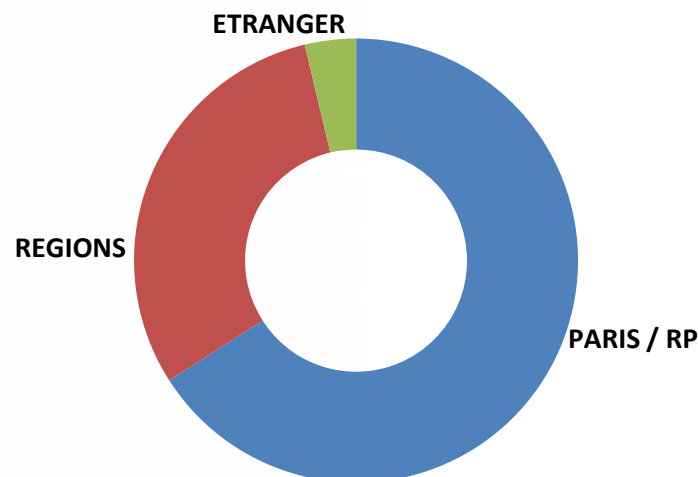
UN PUBLIC AVISE, UNE OFFRE FOISONNANTE

VISITORAT

Le Salon a déplacé
5271 visiteurs qualifiés

Forte poussée de
visiteurs régionaux et
internationaux
avec **34,08 %**
(vs 29,70 % en 2014)

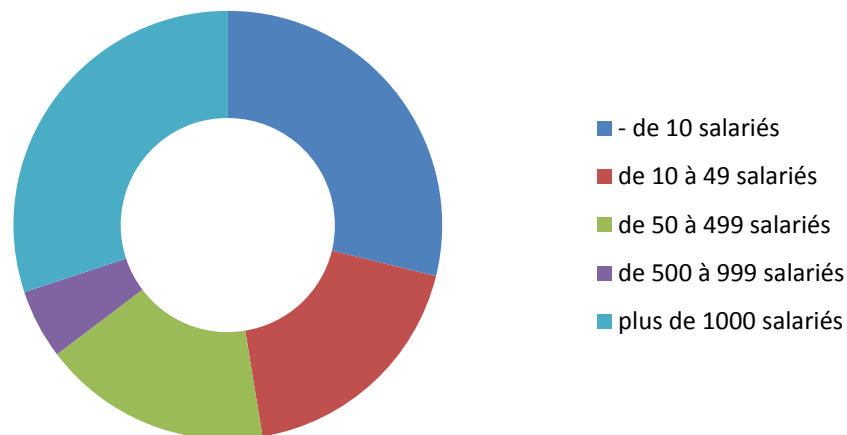
PARIS / ILE DE France	65,92%
PROVINCE	30,37%
ETRANGERS	3,71%



5271 visiteurs, soit + 13.5 % (vs 2014 avec 4644 entrées)

**PROFIL VISITEURS
Effectifs****EFFECTIFS
DES
ENTREPRISES****52,58 % Ent. de
+ de 50 personnes**

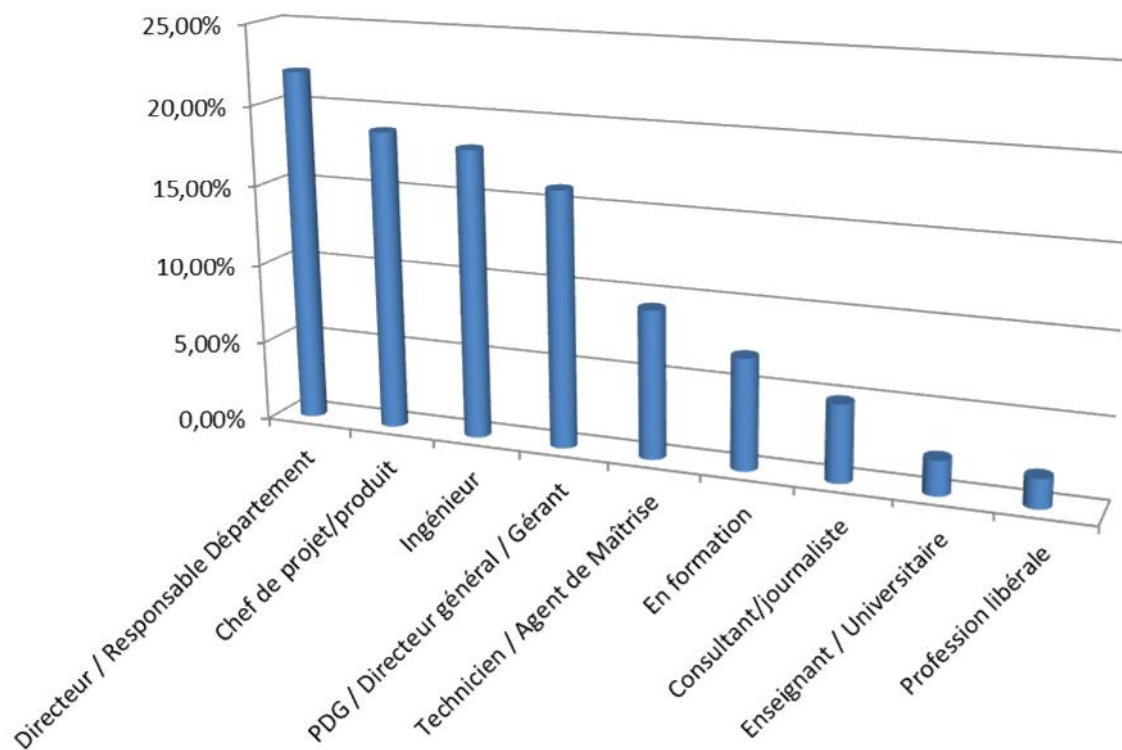
TAILLE DES ENTREPRISES	2015
- de 10 salariés	28,83%
de 10 à 49 salariés	18,59%
de 50 à 499 salariés	17,29%
de 500 à 999 salariés	5,21%
plus de 1000 salariés	30,08%
Total	100%



PROFIL VISITEURS Fonctions

FONCTIONS DES REPRESENTANTS D'ENTREPRISES

FONCTION VISITEURS	
Directeur / Responsable Département	22,05%
Chef de projet/produit	18,71%
Ingénieur	18,04%
PDG / Directeur général / Gérant	16,03%
Technicien / Agent de Maîtrise	9,30%
En formation	6,97%
Consultant/journaliste	4,86%
Enseignant / Universitaire	2,19%
Profession libérale	1,85%
Total	100,00%



PROFIL VISITEURS

Activités

ACTIVITES VISITEURS

Répartis en 5 grands groupes :

- Intégrateurs ;
- Maîtres Œuvres ;
- Fourni. produits/services ;
- Maîtres ouvrages ;
- Exploitants.

ACTIVITES DES VISITEURS	%	
Installateur- Intégrateur	13,40%	13,40% Intégrateurs
Ingénierie - Bureau d'études	15,15%	20,10% Maîtres œuvres
Maître d'oeuvre	1,66%	
Prescripteur - Architecte	1,67%	
Assistance & maître d'ouvrage	1,62%	
Fournisseur d'équipement	11,27%	29,09% Fournisseurs
Fournisseur de technologies	7,97%	
Grossiste/Distributeur	2,20%	
Opérateurs d'utilités - Energie	3,40%	
Opérateur de services	4,25%	
Maître d'ouvrage privé	2,43%	14,45% Maîtres ouvrages
Maître d'ouvrage public	2,39%	
Admin./Collectivités territoriales	5,49%	
Investisseur	2,16%	
Donneur d'ordre/promoteur/Investisseur	1,10%	
Utilisateur	0,88%	
Exploitation - Maintenance	7,28%	12,50% Exploitation
Facility Management - Multiservices	3,47%	
Asset et Property Management	1,75%	
Editeur de logiciels	2,04%	4,00% Sys. Informations
SSI	1,96%	
Consultant - Journaliste	4,12%	4,12% Journalistes - Consult.
Formation - Enseignement	2,34%	2,34% Formation - Enseign.
	100,00%	

7 & 8 Octobre 2015
Paris – Porte de Versailles

Build smart, for a smart future

PROFIL VISITEURS Intérêts de visite

DOMAINES* D'INTERETS

*Question à réponses multiples

INTERETS DE VISITE	%
Gestion technique du bâtiment / Gestion informatisée	35,26%
Efficacité énergétique / Production / Stockage / Energies renouvelables	31,80%
Automation / Confort aux occupants / Immotique	24,36%
Remontées d'informations automatisées / M2M / Objets communicants	21,35%
Communication / Infrastructures / Réseaux	21,10%
Systèmes d'information / Convergence / Intégration / Interopabilité	18,68%
Building Smart Grid Ready / Normes / Conception / Maquette numérique	18,65%
Mesure / Smart Metering / Compteurs intelligents	17,75%
Services aux bâtiments / Services aux personnes / Téléservices	15,95%
Supervision / Hypervision	15,36%
Sureté / Sécurité / Alarmes / Contrôles d'accès / Vidéo surveillance	12,69%
Exploitation / Maintenance technique	12,10%
Audit / Diagnostics / Conseils / Assistance à Maître d'Ouvrage	10,03%
Règlementation / Normalisation / Référentiels	8,85%
Facility Management / Gestion Déléguée	8,19%
Organismes professionnels / Institutionnels / Pôles	2,56%
Presse	0,97%

7 & 8 Octobre 2015
Paris – Porte de Versailles

Build smart, for a smart future



SALON DE LA PERFORMANCE DES BATIMENTS
TERTIAIRES, INDUSTRIELS ET COLLECTIFS

PROFIL VISITEURS Sur le vif...



7 & 8 Octobre 2015
Paris – Porte de Versailles

Build smart, for a smart future